

SV 1802  
SV 1902



**Как чисто! Как быстро!**  
«2 в 1»: пароочиститель + пылесос





## Легко, удобно, быстро и экологично: уборка паропылесосом

Паропылесосы Kärcher сочетают преимущества пароочистителей и пылесосов сухой уборки. Удаляя рассыпавшийся мусор, Вы можете одновременно осуществлять влажную уборку пола и сразу же высушивать его. Столь универсальный аппарат с подходящими принадлежностями гарантирует наведение безупречной чистоты во всем доме – легко, удобно, с экономией времени и без всяких химикатов.



### 1 Гигиеническая чистота

Уборка в ванной и туалете требует не только придания внешней чистоты. Горячий пар, вырабатываемый аппаратами SV 1802/1902, гарантирует максимальную гигиеничность.

### 3 Два в одном

Чередование операций всасывания пара и сухого мусора не требует замены фильтра.

### 2 Вздох облегчения для аллергиков

Аппарат оснащен системой 4-кратной фильтрации, не включающей фильтр-мешка: пыль связывается водяным фильтром. При этом HEPA-фильтр задерживает даже мельчайшие аллергенные частицы, и выходящий из аппарата воздух оказывается чище комнатного.

## Непрерывная подача пара: паропылесос SV 1902 с системой двух резервуаров

Паровая чистка никогда еще не была такой простой и удобной: чтобы залить в аппарат SV 1902 новую порцию воды, не требуется дожидаться его охлаждения. Когда запас воды в котле подходит к концу, в него автоматически перекачивается вода из дополнительного бака, который можно наполнить в любое время.

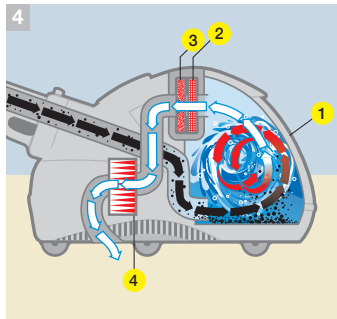


### **1** Чистый воздух

Паропылесос SV 1802/1902 обеспечивает не только уборку, но и одновременную очистку воздуха в помещении. Водяной фильтр и HEPA-фильтр надежно задерживают пыль, пыльцу и любую иную грязь, не оставляя аллергенам никаких шансов.

### **2** Продукт высоких технологий

Пистолет обеспечивает удобное управление функциями аппарата. Сила всасывания изменяется нажатием кнопки (предусмотрены 4 ступени). Предохранитель, блокирующий подачу пара, защищает детей от ожогов. Регулятор на корпусе аппарата позволяет изменять расход пара.



**3 Отсоединяемый фильтр**  
Водяной фильтр легко и быстро снимается для заполнения водой или очистки.

**4 Система 4-кратной фильтрации**  
1 Водяной фильтр  
2 Фильтр для крупного мусора  
3 Поролоновый фильтр  
4 HEPA-фильтр

## Стандартные принадлежности: широкие возможности SV 1802 и SV 1902

**1 Полоски к насадке для пола**  
3 пары вставных полосок позволяют использовать насадку для пола для решения любых задач чистки твердых и ковровых напольных покрытий.



**2 Ручная паровая насадка**  
Эта насадка может использоваться для освежения обивки мягкой мебели, а в сочетании со сменными щетками и стяжками – и для выполнения многих других работ.



**3 Удлинительные трубки**  
Две удлинительные трубки обеспечивают удобное выполнение любых работ – от уборки полов до очистки высоких окон.



**3 Насадка для пола**  
Уборка пылесосом, паровая чистка и сушка – все эти операции могут выполняться при помощи одной насадки, большая ширина которой обеспечивает быструю очистку полов большой площади.



**4 Сменная щетка**

В комбинации с салфеткой из махровой ткани и сменной щеткой ручная насадка гарантирует тщательную очистку даже сильно загрязненных поверхностей.




**5 Стяжка**

Просто, тщательно и экологично: стяжка – идеальная вспомогательная принадлежность для очистки стекол, зеркал или керамической плитки без образования полос и разводов.



**5 Стяжки**

В стандартную комплектацию входят стяжки двух размеров.



**6 Круглая щетка/удлинитель**

Для устранения локальных загрязнений (например, очистки швов на кухне и в ванной) используется точечное сопло в комбинации с круглой щеткой (с удлинителем или без него).



## Стандартные принадлежности: все необходимое в одной сумке


### 1 Насадка с точечным соплом

Точечное сопло может использоваться для выведения пятен или бережного удаления пыли с комнатных растений. Комбинация с другими принадлежностями позволяет решать с его помощью и другие задачи.



### 2 Насадка для мягкой мебели

Эта ручная насадка обеспечивает удаление пыли с мягкой мебели, матрасов и т. п.



### 3 Щелевая насадка

С помощью щелевой насадки удобно очищать труднодоступные места.



### Пеногаситель FoamStop

Препятствует образованию пены в водяном фильтре.

### Ерш

Используется для очистки насадок, удлинительных трубок, водяного фильтра и всасывающего канала аппарата.

### Сумка

Вмещает полный набор принадлежностей.





## Специальные принадлежности: для расширения функциональных возможностей

### 5 Паровой утюг

Утюг с отпариванием под давлением и гладильная доска Kärcher вдвое сокращают время утюжки и позволяют получать сухое белье, которое может быть сразу убрано в шкаф.

№ для заказа  
4.862-165



### 6 Комплект круглых щеток

4 щетки разных цветов обеспечивают соблюдение требований гигиены при уборке в разных местах (например, на кухне и в ванной).  
№ для заказа 2.860-231



### HEPA-фильтр

Задерживает пыльцу, споры грибов, бактерии и выделения пылевых клещей.

№ для заказа 2.860-229



### Обтяжки из махровой ткани

5 износостойких обтяжек из высококачественного хлопка. Хорошо впитывают и не оставляют ворсинок.

№ для заказа 6.370-990



## Рекомендации по применению

|          | Объект чистки              | Используемые принадлежности  |
|----------|----------------------------|--|
| <b>Г</b> | Гардины                    | Насадка с точечным соплом без дополнительных принадлежностей                 |
| <b>Д</b> | Двери                      | Ручная паровая насадка со сменной щеткой и салфеткой из махровой ткани       |
|          | Душевые кабины             | Ручная паровая насадка с большой или маленькой стяжкой                       |
| <b>Ж</b> | Жалюзи                     | Насадка с точечным соплом (при необходимости с круглой щеткой)               |
| <b>К</b> | Ковры                      | Паровая насадка для пола с эбонитовыми полосками                             |
|          | Кожзаменители              | Ручная паровая насадка со сменной щеткой и салфеткой из махровой ткани       |
| <b>Л</b> | Лакированные поверхности   | Ручная паровая насадка с большой или маленькой стяжкой                       |
|          | Линолеум                   | Паровая насадка для пола с резиновыми полосками                              |
| <b>М</b> | Мебель                     | Салфетка   |
| <b>О</b> | Обувь                      | Насадка с точечным соплом без дополнительных принадлежностей                 |
|          | Окна                       | Ручная паровая насадка с большой или маленькой стяжкой                       |
| <b>П</b> | Плитка (напольная)         | Паровая насадка для пола с резиновыми полосками                              |
|          | Плитка (настенная)         | Ручная паровая насадка с большой стяжкой                                     |
|          | Полимерные поверхности     | Любые принадлежности   |
| <b>Р</b> | Радиаторы отопления        | Насадка с точечным соплом и круглой щеткой (при необходимости с удлинителем) |
|          | Растения                   | Насадка с точечным соплом без дополнительных принадлежностей                 |
| <b>С</b> | Сантехническая арматура    | Насадка с точечным соплом и круглой щеткой                                   |
|          | Сливы                      | Насадка с точечным соплом без дополнительных принадлежностей                 |
|          | Стекла, зеркала            | Ручная паровая насадка с большой или маленькой стяжкой                       |
|          | Столешницы (деревянные)    | Салфетка   |
|          | Столешницы (полимерные)    | Ручная паровая насадка с большой или маленькой стяжкой                       |
|          | Стыки (швы)                | Насадка с точечным соплом и круглой щеткой                                   |
| <b>Т</b> | Твердые напольные покрытия | Паровая насадка для пола с резиновыми полосками                              |
| <b>У</b> | Утюжка                     | Паровой утюг   |
| <b>Х</b> | Хромированные детали       | Насадка с точечным соплом и круглой щеткой                                   |

**Примечания**

Для освежения обрабатывайте паром по вертикали, сверху вниз.

Протирайте увлажненной паром салфеткой.

Предварительно удостоверьтесь в термостойкости материала.

Предварительно удостоверьтесь в термостойкости материала.  
В заключение протрите салфеткой.

Используйте для освежения ковра.

Дайте материалу высохнуть перед повторной обработкой.

Не допускайте продолжительного воздействия на одно и то же место.

Перемещайте насадку на себя. Регулярно наносите средство для ухода.

Увлажните салфетку паром и протрите ею поверхности.

Обработайте струей пара с расстояния прим. 10 см, затем протрите салфеткой.

Предварительно обработайте поверхность паром во избежание возникновения температурных напряжений.

Предварительно удалите с поверхности остатки чистящих средств.  
Перемещайте насадку на себя.

Предварительно удалите с поверхности остатки чистящих средств.  
Перемещайте насадку медленно.

Регулируйте расход пара в зависимости от степени загрязнения.

В заключение протрите поверхности салфеткой.

Обрабатывайте струей пара с расстояния 20–30 см.

Предварительно сбрызните известковые отложения уксусом и дайте ему подействовать 5 минут.

Изолируйте слив салфеткой во избежание разбрызгивания воды.

Предварительно удалите с поверхности остатки чистящих средств.

Увлажните салфетку паром и протрите ею поверхности.

Не направляйте струю на проклеенные кромки.

Перемещайте насадку медленно.

Предварительно удалите с поверхности остатки чистящих средств.  
Перемещайте насадку на себя.

Утюг реализуется в качестве опции.

После очистки отполируйте поверхность салфеткой.

**KÄRCHER®**

makes a difference

|                                   | SV 1802            | SV 1902            |
|-----------------------------------|--------------------|--------------------|
| <b>Технические характеристики</b> |                    |                    |
| Мощность нагревателя              | 1250 Вт            | 1250 Вт            |
| Номин. мощность турбины           | 1050 Вт            | 1050 Вт            |
| Объем котла                       | 1,2 л              | 1,2 л              |
| Объем бачка для доливки           | –                  | 0,5 л              |
| Объем водяного фильтра            | 1,2 + 0,6 л        | 1,2 + 0,6 л        |
| Макс. давление                    | 4,0 бар            | 4,0 бар            |
| Макс. расход пара                 | 80 г/мин           | 80 г/мин           |
| Масса без принадлежностей         | 8,9 кг             | 10,5 кг            |
| Размеры (Д x Ш x В)               | 500 x 330 x 330 мм | 500 x 330 x 330 мм |
| № для заказа                      | 1.439-300          | 1.439-310          |

**Комплектация**

- Система 2 резервуаров (только у SV 1902)
- 2 удлинительные трубки с подводкой пара
- HEPA-фильтр
- Всасывающий шланг (2 м) с регулятором силы всасывания на рукоятке
- 5-ступенчатый регулятор расхода пара
- Насадка для пола с 3 парами полосок: 1 пара резиновых полосок, 1 пара эбонитовых полосок, 1 пара щеточных полосок
- Ручная паровая насадка с 3 дополнительными насадками: 1 большая стяжка, 1 маленькая стяжка, 1 сменная щетка
- Насадка с точечным соплом, удлинителем и круглой щеткой
- Насадка для мягкой мебели
- Щелевая насадка
- Обтяжка из махровой ткани для ручной насадки
- Пеногаситель «FoamStop»
- Ерш
- Сумка для хранения принадлежностей

**Мы охотно проконсультируем Вас:****Германия**

**Головной офис**  
**Alfred Kärcher GmbH & Co. KG**  
 Alfred-Kärcher-Straße 28–40  
 71364 Winnenden

Tel.: + 49 (7195) 14-0  
 Fax: + 49 (7195) 14-22 12  
 info@kaercher.com  
 www.karcher.com

**Россия**

**ООО «Керхер»**  
**Дочернее предприятие концерна**  
**Alfred Kärcher GmbH & Co. KG**  
 ул. Электrozаводская,  
 д. 27, стр. 2  
 БЦ „ЛеФОРТ“  
 107023 Москва, Россия

Tel.: +7 (495) 228 39 45  
 Факс: +7 (495) 228 39 46  
 info@ru.karcher.com  
 www.karcher.ru

**Украина**

**ООО «Керхер»**  
**Официальное представительство**  
**концерна**  
**Alfred Kärcher GmbH & Co. KG**  
 Кольцевая дорога, стр. 9  
 03191 Киев, Украина

Tel.: +38 (044) 594 75 00  
 +38 (044) 250 75 76  
 Факс: +38 (044) 250 35 30  
 info@karcher.ua  
 www.karcher.ua

**Молдова**

**СП «Керхер» ООО**  
**Официальное представительство**  
**концерна**  
**Alfred Kärcher GmbH & Co. KG**  
 ул. Богдана Воеводы, 7  
 MD-2068, Кишинев, Молдова

Tel.: +373 (22) 806 300  
 +373 (22) 806 301  
 +373 (22) 806 303  
 +373 (22) 806 304  
 Факс: +373 (22) 806 302  
 info@karcher.md  
 www.karcher.md

TST - 01/2011 - № для заказа 0.024-069.0 - Напечатано в Германии на бумаге, отбеленной без применения хлора. Мы оставляем за собой право на технические изменения.